



PROWORK[®]
profesionální židle

ceník

2015

Tento ceník tvoří příslušenství ke katalogu výrobků PROWORK podle názvů kolekcí a obsahuje veškeré potřebné obchodní a technické informace pro prodejce i zákazníky, včetně volitelného příslušenství výrobků. Ceník ruší platnost dříve vydaných ceníků. Pokud chcete objednat některý z již vyřazených starších modelů, který je v katalogu, ale není v tomto ceníku již uveden, kontaktujte obchodní oddělení PROWORK, kde získáte informaci o ceně a aktuální dostupnosti sortimentu.

NÁZEV KOLEKCE + TYP VÝROBKU s podrobným popisem, ilustrační fotografií a maloobchodní cenou v Kč bez a s DPH 21 % (ceny s DPH jsou zaokrouhleny na celé Kč)

VÝBĚR POTAHŮ

– veškeré výrobce schválené aktuální potahy jsou uvedeny výhradně v tomto ceníku u každé kolekce výrobků zvlášť. Dříve uváděné potahy ve starších katalogích nebo cenících nemusí být dostupné. O aktuální nabídce se vždy informujte u výrobce předem. Při výběru potahů používejte vždy výhradně originální platné vzorníky potahů s reálnými potahy PROWORK. **Nové skupiny potahů jsou vyznačeny zeleně.**

PŘÍSLUŠENSTVÍ

– veškeré volitelné příslušenství a doplňky k výrobkům

TECHNICKÉ A ERGONOMICKÉ ÚDAJE

VÝŠKA SEDÁKU

– výška sedací části, u výškově stavitelných židlí minimální a maximální hodnota

VÝŠKA ŽIDLE

– výška nejvyššího bodu židle (opěradla), u výškově stavitelných židlí minimální a maximální hodnota

HLOUBKA SEDU

– hloubka sedáku od přední hrany k opěře, u sedáku s nastavitelnou hloubkou minimální a maximální hodnota

ŠÍŘKA SEDÁKU/ŽIDLE

– šířka sedací části/židle, u židlí s područkami minimální a maximální vnější šířka židle (včetně područek)

VÁHA ŽIDLE

– netto váha nezabalené smontované židle

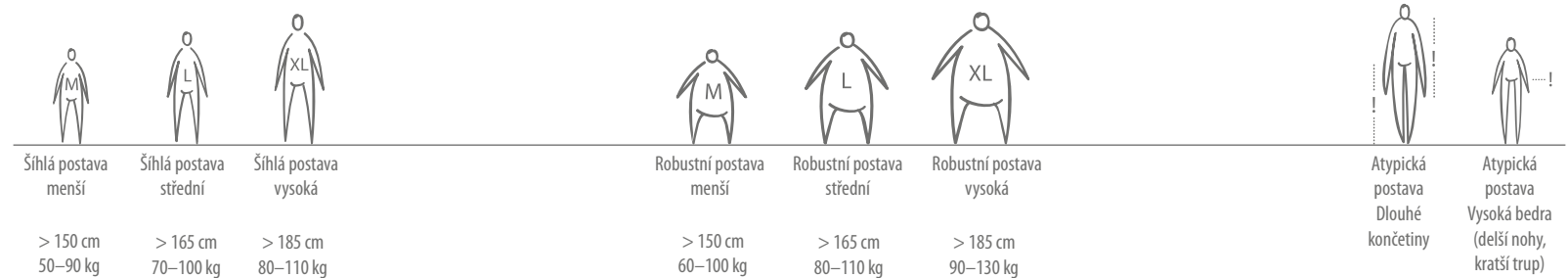
MAXIMÁLNÍ NOSNOST

– výrobcem povolená maximální limitní váha uživatele (maximální konstrukční pevnost výrobku) pro občasné a krátkodobé, nikoli stálé použití
Pozn.: Při výběru židle se řiďte výrobcem doporučeným rozpětím váhy a výšky, které je obvykle v rozsahu 60–80 % max. nosnosti.

POSTAVA

– orientační údaj (doporučení výrobce), pro jaký typ postavy je židle určena
Pozn.: Výběr židle je zcela individuální, proto výrobce doporučuje každou židli před koupí vždy důkladně vyzkoušet za odborné asistence výrobcem autorizovaných prodejců (seznam na www.prowork.cz).

NESPRÁVNĚ VYBRANÝ TYP NEBO PŘÍSLUŠENSTVÍ NENÍ DŮVOD K REKLAMACI A VRÁCENÍ ZBOŽÍ!



ERGONOMIE

– výrobcem označená míra ergonomie daného výrobku (za míru ergonomie se považuje souhrn technických a tvarových vlastností, umožňující individuální přizpůsobení sedadla různým typům postavy bez negativních dopadů na zdraví sedícího zejména při dlouhodobém sezení)

| | | |
|------------|-----|-----------------------------------|
| Základní | ★ | základní ergonomické vlastnosti |
| Dobrá | ★★ | lepší ergonomický standard |
| Vynikající | ★★★ | vynikající ergonomické vlastnosti |

Technické údaje židlí jsou uváděny v toleranci +/- 1–2 cm.

| | |
|---|--------------|
| OBSAH | 3 |
| BRUTO | 4–5 |
| ERGOSIT, FUTURO | 6 |
| LIVING | 7–9 |
| MEDISIT | 10–12 |
| STRIPO | 13–14 |
| VIZIO | 15 |
| TECHNOLAB | 16–17 |
| VZORNÍK POTAHŮ A MOŘENÍ | 18–21 |
| ZÁRUČNÍ, PŘEPRAVNÍ A SERVISNÍ PODMÍNKY | 22 |
| VÝBĚR POTAHŮ DLE KOLEKCEÍ/SKUPINY POTAHŮ | 23 |



| BRUTO 7190 | BRUTO 7290 | BRUTO 7390 |
|--|---|--|
| <p>zátěžové 24/7 ergonomické pracovní křeslo, prodloužený sed, anatomická vysoká opěra s polohovacím válečkem pod hlavu, komfortní pružinový sedák, zesílený houpačí mechanismus, robustní hliníkový kříž (černý) s kolečky, zesílené dvojité PUR područky záruka 2 roky pro nepřetržité provozy se střídáním uživatelů</p> | <p>zátěžové 24/7 ergonomické pracovní křeslo, prodloužený sed, anatomická vysoká opěra s polohovacím válečkem pod hlavu, komfortní pružinový sedák, zesílený houpačí mechanismus, robustní hliníkový kříž (černý) s kolečky, 2D PUR měkké područky (stavitelné, natáčecí) záruka 2 roky pro nepřetržité provozy se střídáním uživatelů</p> | <p>zátěžové 24/7 ergonomické pracovní křeslo, prodloužený sed, anatomická vysoká opěra s polohovacím válečkem pod hlavu, komfortní pružinový sedák, zesílený houpačí mechanismus, robustní hliníkový kříž (černý) s kolečky, odklopné PUR měkké područky (pro sezení se zbraněmi a opasky) záruka 2 roky pro nepřetržité provozy se střídáním uživatelů</p> |
| výška sedáku: 50–58 cm | výška sedáku: 50–58 cm | výška sedáku: 50–58 cm |
| výška židle: 139–147 cm | výška židle: 139–147 cm | výška židle: 139–147 cm |
| hloubka sedu: 52 cm | hloubka sedu: 52 cm | hloubka sedu: 52 cm |
| šířka židle: 63 cm | šířka židle: 67 cm | šířka židle: 56 cm |
| šířka sedáku: 52 cm | šířka sedáku: 52 cm | šířka sedáku: 52 cm |
| váha židle: 25 kg | váha židle: 25 kg | váha židle: 25 kg |
| max. nosnost: 150 kg | max. nosnost: 150 kg | max. nosnost: 150 kg |
| <p>postava:</p> | <p>postava:</p> | <p>postava:</p> |
| ergonomie: ★★★ | ergonomie: ★★★ | ergonomie: ★★★ |
| 14 900 Kč potahy b. • 18 029 Kč vč. DPH | 14 900 Kč potahy b. • 18 029 Kč vč. DPH | 14 900 Kč potahy b. • 18 029 Kč vč. DPH |

VÝBĚR POTAHŮ

kategorie potahů b.: **BX 11-27, ZX 80-95, VX 10-23** **NOVÉ**

POZN.: na speciální potahy BX 11-27 poskytuje výrobce prodlouženou záruku 5 let na opotřebení potahu (i pro vícesměnný provoz)

PŘÍSLUŠENSTVÍ



ESTETICKÉ ČALOUNĚNÍ
estetické čalounění plastových krytů zad a sedáku do originálního potahu

v ceně



ZVÝŠENÁ NOSNOST A ODOLNOST
speciální kovová výtuka sedáku a opěry pro zvýšenou nosnost až 150 kg

v ceně



kolečka pro tvrdé povrchy
(dlažba, plovoucí podlahy, linoleum, marmoleum)
kolečka pro měkké povrchy
(koberce)
kluzáky
(pro vyloučení pohybu židle)
VÝBĚR KOLEČEK/KLUZÁKŮ JE NUTNÉ UPŘESNIT U KAŽDÉ ŽIDLE ZVLÁŠTĚ PŘI OBJEDNÁVCE!!!

v ceně

BRUTO – nejoblíbenější pracovní židle českých dispečerů



záruka 2 roky pro nepřetržité provozy se střídáním uživatelů



při použití židle BRUTO v běžném jednosměnném provozu bez střídání uživatelů se záruka prodlužuje na 5 let.



DO VYPRODÁNÍ ZÁSOB

| ERGOSIT 6195 | FUTURO 7175 |
|--|--|
| ředitelské luxusní pracovní křeslo zvýšené, ergonomické sedadlo, vysoká opěra s polohovacím válečkem pod hlavu, komfortní čalounění s provzdušňovacími drážkami, prodloužený a rozšířený sedák, komfortní synchronní mechanismus s aretací polohy a nastavením tuhosti, dřevěné područky (masiv) a dřevěný kříž rustikál (velký) s kolečky | luxusní ředitelské ergonomické křeslo, opěra s výškově stavitelnou a naklápěcí autoopěrkou hlavy, anatomické autočalounění se vzdušnými drážkami, komfortní houpačí mechanismus s aretací polohy a nastavením tuhosti, dřevěné područky a kříž (masiv) s kolečky |
| výška sedáku: 50–60 cm | výška sedáku: 46–57 cm |
| výška židle: 141–151 cm | výška židle: 119–130 cm |
| hloubka sedu: 52 cm | hloubka sedu: 49 cm |
| šířka židle: 65 cm | šířka židle: 64 cm |
| šířka sedáku: 54 cm | šířka sedáku: 53 cm |
| váha židle: 29 kg | váha židle: 21 kg |
| max. nosnost: 150 kg | max. nosnost: 130 kg |
| postava: | postava: |
| ergonomie: ★★★ | ergonomie: ★★★ |
| 20 900 Kč potahy b. • 25 289 Kč vč. DPH | 18 900 Kč potahy b. • 22 869 Kč vč. DPH |
| 22 900 Kč potahy c. • 27 709 Kč vč. DPH | 19 900 Kč potahy c. • 24 079 Kč vč. DPH |

VÝBĚR POTAHŮ

kategorie potahů b.: **BX 11-27, BX 50-63, ZX 80-95, VX 10-23** **NOVÉ**
kategorie potahů c.: **EX 27-34**

PŘÍSLUŠENSTVÍ



ESTETICKÉ ČALOUNĚNÍ
estetické čalounění všech plastových krytů zad a sedáku do originálního potahu

v ceně



MOŘENÍ DŘEVA
u všech dřevěných povrchů lze objednat požadovaný odstín moření dle originálních vzorníků moření dřeva

v ceně



ZVÝŠENÁ NOSNOST A ODOLNOST
speciální kovová výztuha sedáku a opěry pro zvýšenou nosnost až 150 kg

v ceně



kolečka pro tvrdé povrchy
(dlažba, plovoucí podlahy, linoleum, marmoleum)
kolečka pro měkké povrchy
(koberec)
kluzáky
(pro vyloučení pohybu židle)
VÝBĚR KOLEČEK/KLUZÁKŮ JE NUTNÉ UPŘESNIT U KAŽDÉ ŽIDLE ZVLÁŠTĚ PŘI OBJEDNÁVCE!!!

v ceně



| LIVING 1702 | LIVING 1712 | LIVING 1802 | LIVING 1812 |
|--|--|--|--|
| stohovatelná konferenční židle, plastový sedák (různé barvy plastů), kovová kostra (chrom) | stohovatelná konferenční židle, plastový sedák (různé barvy plastů), kovová kostra (chrom) s integrovanými područkami | stohovatelná konferenční židle, plastový sedák (různé barvy plastů), kovová kostra (chrom) | stohovatelná konferenční židle, plastový sedák (různé barvy plastů), kovová kostra (chrom) s integrovanými područkami |
| výška sedáku: 44 cm | výška sedáku: 44 cm | výška sedáku: 43 cm | výška sedáku: 43 cm |
| výška židle: 78 cm | výška židle: 78 cm | výška židle: 78 cm | výška židle: 78 cm |
| hloubka sedu: 43 cm | hloubka sedu: 43 cm | hloubka sedu: 43 cm | hloubka sedu: 43 cm |
| šířka židle: 52 cm | šířka židle: 68 cm | šířka židle: 52 cm | šířka židle: 58 cm |
| šířka sedáku: 48 cm | šířka sedáku: 48 cm | šířka sedáku: 48 cm | šířka sedáku: 48 cm |
| váha židle: 5 kg | váha židle: 6 kg | váha židle: 6 kg | váha židle: 7 kg |
| max. nosnost: 110 kg | max. nosnost: 110 kg | max. nosnost: 110 kg | max. nosnost: 110 kg |
| postava: VŠECHNY TYPY | postava: VŠECHNY TYPY | postava: VŠECHNY TYPY | postava: VŠECHNY TYPY |
| 1 800 Kč 2 178 Kč vč. DPH | 2 100 Kč 2 541 Kč vč. DPH | 1 800 Kč 2 178 Kč vč. DPH | 2 100 Kč 2 541 Kč vč. DPH |



NOVINKA



NOVINKA



ČERNÁ / BLACK
KÓD 1

v ceně



BÍLÁ / WHITE
KÓD 2

v ceně



ČERVENÁ / RED
KÓD 3

v ceně



MODRÁ / BLUE
KÓD 4

v ceně



FIALOVÁ / VIOLET
KÓD 6

v ceně

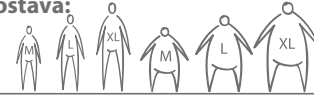
| LIVING 1982 | LIVING 1820 – černá LIVING 1822 – chrom | LIVING 1830 – černá LIVING 1832 – chrom | LIVING 1840 – černá LIVING 1842 – chrom |
|---|---|---|---|
| stohovatelná barová židle vysoká , plastový sedák (různé barvy plastů), kovová kostra s integrovanými područkami a opěrou pro nohy (chrom) | designová lavice dvoumístná s plastovými sedáky (různé barvy plastů), kovový nosník (černý nebo šedý) + černé nebo chromové nohy (podle provedení) | designová lavice trojmístná s plastovými sedáky (různé barvy plastů), kovový nosník (černý nebo šedý) + černé nebo chromové nohy (podle provedení) | designová lavice čtyřmístná s plastovými sedáky (různé barvy plastů), kovový nosník (černý nebo šedý) + černé nebo chromové nohy (podle provedení) |
| výška sedáku: 72 cm | výška sedáku: 44 cm | výška sedáku: 44 cm | výška sedáku: 44 cm |
| výška židle: 89 cm | výška lavice: 77 cm | výška lavice: 77 cm | výška lavice: 77 cm |
| hloubka sedu: 34 cm | hloubka sedu: 43 cm | hloubka sedu: 43 cm | hloubka sedu: 43 cm |
| šířka židle: 47 cm | šířka sedáku: 48 cm | šířka sedáku: 48 cm | šířka sedáku: 48 cm |
| šířka sedáku: 41 cm | šířka lavice: 104 cm | šířka lavice: 159 cm | šířka lavice: 215 cm |
| váha židle: 7 kg | váha lavice: 20 kg | váha lavice: 22 kg | váha lavice: 24 kg |
| max. nosnost: 110 kg | max. nosnost: 2 x 110 kg | max. nosnost: 3 x 110 kg | max. nosnost: 4 x 110 kg |
| postava: VŠECHNY TYPY | postava: VŠECHNY TYPY | postava: VŠECHNY TYPY | postava: VŠECHNY TYPY |
| 2 300 Kč 2 783 Kč vč. DPH | 1820 4 900 Kč 5 929 Kč vč. DPH | 1830 6 100 Kč 7 381 Kč vč. DPH | 1840 7 900 Kč 9 559 Kč vč. DPH |
| | 1822 5 600 Kč 6 776 Kč vč. DPH | 1832 6 800 Kč 8 228 Kč vč. DPH | 1842 8 600 Kč 10 406 Kč vč. DPH |

| LIVING 1752 | LIVING 1762 |
|---|---|
| otočná designová židle, výškově stavitelná, plastový sedák (různé barvy plastů), kovový kříž (chrom) s kolečky, bez područek | otočná designová židle, výškově stavitelná, plastový sedák (různé barvy plastů), kovový kříž (chrom) s kolečky, s integrovanými područkami |
| výška sedáku: 40–48 cm | výška sedáku: 40–48 cm |
| výška židle: 74–82 cm | výška židle: 74–82 cm |
| hloubka sedu: 43 cm | hloubka sedu: 43 cm |
| šířka židle: 48 cm | šířka židle: 60 cm |
| šířka sedáku: 48 cm | šířka sedáku: 48 cm |
| váha židle: 7 kg | váha židle: 7 kg |
| max. nosnost: 110 kg | max. nosnost: 110 kg |
| postava: VŠECHNY TYPY | postava: VŠECHNY TYPY |
| 3 500 Kč 4 235 Kč vč. DPH | 3 800 Kč 4 598 Kč vč. DPH |



DO VYPRODÁNÍ ZÁSOB



| MEDISIT 1142 | MEDISIT 1152 | MEDISIT 1162 | MEDISIT 3332 |
|---|---|---|---|
| celočalouněné laboratorní sedadlo (bez opěry a područek), nastavení výšky plynovým pístem, kovový kříž (chrom) s kolečky | čalouněná laboratorní židle, nastavení výšky plynovým pístem, výškově stavitelná naklápěcí opěra, zadní kryt opěry černý plast, kovový kříž (chrom) s kolečky, bez područek možnost zvolit píst ovládaný nohou - více informací na straně 12 | čalouněná laboratorní židle, nastavení výšky dlouhým plynovým pístem, výškově stavitelná naklápěcí opěra, zadní kryt opěry černý plast, kovový kříž (chrom) s kluzáky, bez područek, stavitelný opěrný kruh na nohy | lékařská pracovní židle s vysokým opěradlem, výškově stavitelná a naklápěcí opěra hlavy, zadní kryt opěry černý plast, výškově nastavitelná bederní opěra, komfortní synchronní mechanismus s aretací polohy a ergonomickým nastavením tuhosti, kovový kříž (chrom) s kolečky, volitelná hloubka sedáku, čalouněné područky 4D (chrom) |
| výška sedáku: 44–57 cm | výška sedáku: 44–57 cm | výška sedáku: 56–82 cm | výška sedáku: 46–53 cm |
| výška židle: 44–57 cm | výška židle: 73–86 cm | výška židle: 87–113 cm | výška židle: 121–128 cm |
| hloubka sedu: Ø 41 cm | hloubka sedu: Ø 41 cm | hloubka sedu: Ø 41 cm | hloubka sedu: 50–55 cm |
| šířka židle: Ø 41 cm | šířka židle: Ø 41 cm | šířka židle: Ø 41 cm | šířka židle: 65–68 cm |
| šířka sedáku: Ø 41 cm | šířka sedáku: Ø 41 cm | šířka sedáku: Ø 41 cm | šířka sedáku: 53 cm |
| váha židle: 4 kg | váha židle: 5 kg | váha židle: 7 kg | váha židle: 19 kg |
| max. nosnost: 110 kg | max. nosnost: 110 kg | max. nosnost: 110 kg | max. nosnost: 120 kg |
| postava: VŠECHNY TYPY | postava: VŠECHNY TYPY | postava: VŠECHNY TYPY | postava:  |
| ergonomie: ★ | ergonomie: ★★ | ergonomie: ★★ | ergonomie: ★★★ |
| 3 100 Kč potahy a. • 3 751 Kč vč. DPH | 3 900 Kč potahy a. • 4 719 Kč vč. DPH | 4 900 Kč potahy a. • 5 929 Kč vč. DPH | 9 300 Kč potahy a. • 11 253 Kč vč. DPH |
| 3 600 Kč potahy b. • 4 356 Kč vč. DPH | 4 400 Kč potahy b. • 5 324 Kč vč. DPH | 5 400 Kč potahy b. • 6 534 Kč vč. DPH | 9 900 Kč potahy b. • 11 979 Kč vč. DPH |

| MEDISIT 4202 | MEDISIT 4302 | MEDISIT 4320 – černá MEDISIT 4322 – chrom | MEDISIT 4330 – černá MEDISIT 4332 – chrom |
|--|---|--|--|
| celočalouněná konferenční židle, stohovatelná, čalouněný sedák a opěra, zadní kryt opěry černý plast, kovový stojan (chrom), bez područek | celočalouněná lékařská židle, výškově stavitelná, čalouněný sedák a opěra, zadní kryt opěry černý plast, kovový kříž (chrom) s kolečky, bez područek | dvoumístná lavice, čalouněný sedák a opěra, zadní kryt opěry černý plast, kovové díly (černá, chrom), šedý nebo černý nosník, možno kombinovat s odkládací deskou – viz příslušenství | trojmístná lavice, čalouněný sedák a opěra, zadní kryt opěry černý plast, kovové díly (černá, chrom), šedý nebo černý nosník, možno kombinovat s odkládací deskou – viz příslušenství |
| výška sedáku: 47 cm | výška sedáku: 45–58 cm | výška sedáku: 48 cm | výška sedáku: 48 cm |
| výška židle: 84 cm | výška židle: 85–98 cm | výška lavice: 86 cm | výška lavice: 86 cm |
| hloubka sedu: 44 cm | hloubka sedu: 44 cm | hloubka sedu: 44 cm | hloubka sedu: 44 cm |
| šířka sedáku/židle: 44/50 cm | šířka sedáku/židle: 44/50 cm | šířka lavice: 100 cm | šířka lavice: 154 cm |
| váha židle: 7 kg | váha židle: 10 kg | váha lavice: 17 kg | váha lavice: 21 kg |
| max. nosnost: 110 kg | max. nosnost: 110 kg | max. nosnost: 2 x120 kg | max. nosnost: 3 x120 kg |
| postava: VŠECHNY TYPY | postava: VŠECHNY TYPY | postava: VŠECHNY TYPY | postava: VŠECHNY TYPY |
| ergonomie: ★ | ergonomie: ★ | ergonomie: ★ | ergonomie: ★ |
| 2 200 Kč potahy a. • 2 662 Kč vč. DPH | 3 900 Kč potahy a. • 4 719 Kč vč. DPH | 6 900 Kč potahy a. • 8 349 Kč vč. DPH | 8 900 Kč potahy a. • 10 769 Kč vč. DPH |
| 2 600 Kč potahy b. • 3 146 Kč vč. DPH | 4 400 Kč potahy b. • 5 324 Kč vč. DPH | 7 500 Kč potahy b. • 9 075 Kč vč. DPH | 9 500 Kč potahy b. • 11 495 Kč vč. DPH |



VÝBĚR POTAHŮ

kategorie potahů a.: **KX30-38, KX50, AX 60-80** **NOVÉ**
 kategorie potahů b.: **ZX 80-95, VX 10-23, RX 50-56, KX 60-76** **NOVÉ**

PŘÍSLUŠENSTVÍ



PÍST OVLÁDANÝ NOHOU
 PRO MODEL 1152

+ 2500 Kč

ODKLÁDACÍ DESKA LAMINO
 černá odkládací lamino deska pro lavice



v ceně



DŮLEŽITÉ UPOZORNĚNÍ!

Kolečka volitelná pro měkké povrchy (koberce) nebo tvrdé povrchy (dlažba, plovoucí podlaha, linoleum, marmoleum) jsou volitelná pouze u modelů židlí s běžnou výškou sedu. Všechny zvýšené židle (**MEDISIT 1162**) jsou v souladu s platnou bezpečnostní normou dodávány výhradně s opěrným kruhem a kluzáky.

VÝROBCE NERUČÍ ZA JAKÉKOLIV PRÁVNÍ NÁSLEDKY VZNIKLÉ NESPRÁVNÝM UŽÍVÁNÍM VÝROBKU NEBO NEOPRÁVNĚNÝM ZÁSAHEM DO KONSTRUKCE VÝROBKU, NAPŘ. VÝMĚNA KLUZÁKŮ ZA KOLEČKA APOD...

kolečka pro tvrdé povrchy (dlažba, plovoucí podlaha, linoleum, marmoleum)
kolečka pro měkké povrchy (koberce)
kluzáky (pro vyloučení pohybu židle)
VÝBĚR KOLEČEK/KLUZÁKŮ JE NUTNÉ UPŘESNIT U KAŽDÉ ŽIDLE ZVLÁŠTĚ PŘI OBJEDNÁVCE!!!

v ceně

| MEDISIT 4340 – černá MEDISIT 4342 – chrom | MEDISIT 4350 – černá MEDISIT 4352 – chrom |
|---|---|
| čtyřmístná lavice, čalouněný sedák a opěra, zadní kryt opěry černý plast, kovové díly (černá, chrom), černý nebo šedý nosník, možno kombinovat s odkládací deskou – viz příslušenství | pětimístná lavice, čalouněný sedák a opěra, zadní kryt opěry černý plast, kovové díly (černá, chrom), černý nebo šedý nosník, možno kombinovat s odkládací deskou – viz příslušenství |
| výška sedáku: 48 cm | výška sedáku: 48 cm |
| výška lavice: 86 cm | výška lavice: 86 cm |
| hloubka sedu: 44 cm | hloubka sedu: 44 cm |
| šířka lavice: 207 cm | šířka lavice: 263 cm |
| váha lavice: 25 kg | váha lavice: 29 kg |
| max. nosnost: 4 x 120 kg | max. nosnost: 5 x 120 kg |
| postava: VŠECHNY TYPY | postava: VŠECHNY TYPY |
| ergonomie: ★ | ergonomie: ★ |
| 10 900 Kč potahy a. • 13 189 Kč vč. DPH | 12 900 Kč potahy a. • 15 609 Kč vč. DPH |
| 11 500 Kč potahy b. • 13 915 Kč vč. DPH | 13 500 Kč potahy b. • 16 335 Kč vč. DPH |



| STRIPO 5320 – černá | STRIPO 5350 – černá STRIPO 5352 – chrom | STRIPO 5450 – černá STRIPO 5452 – chrom |
|---|---|--|
| manažerské ergonomické křeslo, střední opěra s polštářkem, komfortní houpačí mechanismus s aretací polohy a nastavením tuhosti, dvojitě zesílené PUR područky , hliníkový kříž (černý) s kolečky | manažerské ergonomické křeslo, střední opěra s polštářkem, komfortní synchronní mechanismus s aretací polohy a nastavením tuhosti, 2D výškově stavitelné + natáčecí PUR područky , hliníkový kříž (černý nebo chrom) s kolečky | vysoké manažerské ergonomické křeslo s prodlouženým sedem a zvýšenou nosností, vysoká opěra s polštářkem, komfortní synchronní mechanismus s aretací polohy a nastavením tuhosti, 2D výškově stavitelné + natáčecí PUR područky , hliníkový kříž (černý nebo chrom) s kolečky |
| výška sedáku: 47–54 cm | výška sedáku: 51–58 cm | výška sedáku: 51–58 cm |
| výška židle: 121–128 cm | výška židle: 124–131 cm | výška židle: 139–146 cm |
| hloubka sedu: 46 cm | hloubka sedu: 46 cm | hloubka sedu: 48 cm |
| šířka sedáku: 52 cm | šířka sedáku: 52 cm | šířka sedáku: 52 cm |
| šířka židle: 60 cm | šířka židle: 68 cm | šířka židle: 67 cm |
| váha židle: 20,5 kg | váha židle: 26 kg | váha židle: 27 kg |
| max. nosnost: 150 kg | max. nosnost: 150 kg | max. nosnost: 150 kg |
| postava: | postava: | postava: |
| ergonomie: ★★★ | ergonomie: ★★★ | ergonomie: ★★★ |
| 12 900 Kč potahy b. • 15 609 Kč vč. DPH | 13 900 Kč potahy b. • 16 819 Kč vč. DPH | 14 900 Kč potahy b. • 18 029 Kč vč. DPH |

VÝBĚR POTAHŮ

kategorie potahů b.: BX 11-27, BX 50-63, ZX 80-95, VX 10-23 **NOVÉ**

PŘÍSLUŠENSTVÍ



ESTETICKÉ ČALOUNĚNÍ
estetické čalounění všech plastových krytů zad a sedáku do originálního potahu

v ceně



ZVÝŠENÁ NOSNOST A ODOLNOST
speciální kovová výztuha sedáku a opěry pro zvýšenou nosnost až 150 kg

v ceně



kolečka pro tvrdé povrchy
(dlažba, plovoucí podlahy, linoleum, marmoleum)
kolečka pro měkké povrchy
(koberce)
kluzáky
(pro vyloučení pohybu židle)
VÝBĚR KOLEČEK/KLUZÁKŮ JE NUTNÉ UPŘESNIT U KAŽDÉ ŽIDLE ZVLÁŠTĚ PŘI OBJEDNÁVCE!!!

v ceně



Originální křesla pro moderní manažery



| VIZIO 6800 B – plasty černé | VIZIO 6802 B – plasty černé | VIZIO 6810 B – plasty černé | VIZIO 6812 B – plasty černé |
|--|---|--|--|
| stohovatelná konferenční židle, čalouněný sedák + čalouněná opěra (černé plasty), kovová černá kostra bez područek | stohovatelná konferenční židle, čalouněný sedák + čalouněná opěra (černé plasty), kovová chromová kostra bez područek | stohovatelná konferenční židle, čalouněný sedák + čalouněná opěra (černé plasty), kovová černá kostra měkčené PUR područky černé | stohovatelná konferenční židle, čalouněný sedák + čalouněná opěra (černé plasty), kovová chromová kostra, měkčené PUR područky černé |
| výška sedáku: 47 cm | výška sedáku: 47 cm | výška sedáku: 47 cm | výška sedáku: 47 cm |
| výška židle: 78 cm | výška židle: 78 cm | výška židle: 78 cm | výška židle: 78 cm |
| hloubka sedu: 46 cm | hloubka sedu: 46 cm | hloubka sedu: 46 cm | hloubka sedu: 46 cm |
| šířka židle: 50 cm | šířka židle: 50 cm | šířka židle: 60 cm | šířka židle: 60 cm |
| šířka sedáku: 46 cm | šířka sedáku: 46 cm | šířka sedáku: 46 cm | šířka sedáku: 46 cm |
| váha židle: 6 kg | váha židle: 6 kg | váha židle: 7,5 kg | váha židle: 7,5 kg |
| max. nosnost: 120 kg | max. nosnost: 120 kg | max. nosnost: 120 kg | max. nosnost: 120 kg |
| postava: VŠECHNY TYPY | postava: VŠECHNY TYPY | postava: VŠECHNY TYPY | postava: VŠECHNY TYPY |
| 2 600 Kč potahy a + b. • 3 146 Kč vč. DPH | 2 800 Kč potahy a + b. • 3 388 Kč vč. DPH | 3 400 Kč potahy a + b. • 4 114 Kč vč. DPH | 3 600 Kč potahy a + b. • 4 356 Kč vč. DPH |

VÝBĚR POTAHŮ

kategorie potahů a.: KX30-38, KX50, AX 60-80, **NOVÉ**
kategorie potahů b.: BX 50-63, ZX 80-95, KX 60-70, RX 50-56, VX 10-23 **NOVÉ**



| TECHNOLAB 1310 | TECHNOLAB 1320 | TECHNOLAB 1400 kov černý nebo červený |
|--|---|--|
| laboratorní sedadlo, výškově stavitelné, naklápění sklonu sedáku (s aretací pozice), ergonomický PUR sedák, hliníkový kříž (černý) s kolečky | zvýšené laboratorní sedadlo, výškově stavitelné, naklápění sklonu sedáku (s aretací pozice), ergonomický PUR sedák, hliníkový kříž (černý), kluzáky, stavitelný opěrný kruh na nohy | průmyslová židle ke stání, sedák s výškově stavitelným posuvem, sklopný PUR sedák, skládací |
| výška sedáku: 42–55 cm | výška sedáku: 57–82 cm | výška sedáku: 67–84 cm |
| výška židle: 53–66 cm | výška židle: 66–91 cm | výška židle: 95 cm |
| hloubka sedu: 24 cm | hloubka sedu: 24 cm | hloubka sedu: 24 cm |
| šířka židle: 36 cm | šířka židle: 36 cm | šířka složené židle: 10 cm |
| šířka sedáku: 36 cm | šířka sedáku: 36 cm | šířka sedáku: 30 cm |
| váha židle: 8 kg | váha židle: 9 kg | váha židle: 7,5 kg |
| max. nosnost: 110 kg | max. nosnost: 110 kg | max. nosnost: 110 kg |
| postava: VŠECHNY TYPY | postava: VŠECHNY TYPY | postava: VŠECHNY TYPY |
| ergonomie: ★★ | ergonomie: ★★ | ergonomie: ★★ |
| 3 500 Kč 4 235 Kč vč. DPH | 4 500 Kč 5 445 Kč vč. DPH | 3 600 Kč 4 356 Kč vč. DPH |

PŘÍSLUŠENSTVÍ

DŮLEŽITÉ UPOZORNĚNÍ!

Kolečka volitelná pro měkké povrchy (koberce) nebo tvrdé povrchy (dlažba, plovoucí podlaha, linoleum, marmoleum) jsou volitelná pouze u modelů 1310, 1500, 1530 s běžnou výškou sedu. Všechny zvýšené židle (1320, 1600, 1630) jsou v souladu s platnou bezpečnostní normou dodávány výhradně s opěrným kruhem a kluzáky. **VÝROBCE NERUČÍ ZA JAKÉKOLIV PRÁVNÍ NÁSLEDKY VZNIKLE NE-SPRÁVNÝM UŽÍVÁNÍM VÝROBKU NEBO NEOPRÁVNĚNÝM ZÁSAHEM DO KONSTRUKCE VÝROBKU, NAPŘ. VÝMĚNA KLUZÁKŮ ZA KOLEČKA APOD...**

v ceně




| TECHNOLAB 1500 | TECHNOLAB 1530 | TECHNOLAB 1600 | TECHNOLAB 1630 |
|---|--|--|--|
| zátěžová průmyslová židle extra odolná, bez područek, ergonomický PUR sedák, výškově stavitelná ergonomická opěra (UP-DOWN), synchronní mechanismus s aretací polohy a ergonomickou regulací tuhosti, nastavitelná hloubka sedáku, hliníkový kříž (černý) s kolečky | zátěžová průmyslová židle extra odolná, ergonomický PUR sedák, výškově stavitelná ergonomická opěra (UP-DOWN), výškově a šířkově stavitelné 3D područky, vytáčení dovnitř a ven, měkčený PUR , synchronní mechanismus s aretací polohy a ergonomickou regulací tuhosti, nastavitelná hloubka sedáku, hliníkový kříž (černý) s kolečky | zvýšená zátěžová průmyslová židle extra odolná, bez područek, ergonomický PUR sedák, výškově stavitelná ergonomická opěra (UP-DOWN), synchronní mechanismus s aretací polohy a ergonomickou regulací tuhosti, nastavitelná hloubka sedáku, výškově stavitelný opěrný kruh na nohy , hliníkový kříž (černý), kluzáky | zvýšená zátěžová průmyslová židle extra odolná, ergonomický PUR sedák, výškově stavitelná ergonomická opěra (UP-DOWN), výškově a šířkově stavitelné 3D područky, vytáčení dovnitř a ven měkčený PUR , synchronní mechanismus s aretací polohy a ergonomickou regulací tuhosti, nastavitelná hloubka sedáku, výškově stavitelný opěrný kruh na nohy hliníkový kříž (černý), kluzáky |
| výška sedáku: 48–61 cm | výška sedáku: 48–61 cm | výška sedáku: 63–89 cm | výška sedáku: 63–89 cm |
| výška židle: 88–101 cm | výška židle: 88–101 cm | výška židle: 102–128 cm | výška židle: 102–128 cm |
| hloubka sedu: 42–48 cm | hloubka sedu: 42–48 cm | hloubka sedu: 42–48 cm | hloubka sedu: 42–48 cm |
| šířka židle: 46 cm | šířka židle: 63–69 cm | šířka židle: 46 cm | šířka židle: 63–69 cm |
| šířka sedáku: 46 cm | šířka sedáku: 46 cm | šířka sedáku: 46 cm | šířka sedáku: 46 cm |
| váha židle: 14 kg | váha židle: 18 kg | váha židle: 16 kg | váha židle: 20 kg |
| max. nosnost: 130 kg | max. nosnost: 130 kg | max. nosnost: 130 kg | max. nosnost: 130 kg |
| postava: VŠECHNY TYPY | postava: VŠECHNY TYPY | postava: VŠECHNY TYPY | postava: VŠECHNY TYPY |
| ergonomie: ★★★ | ergonomie: ★★★ | ergonomie: ★★★ | ergonomie: ★★★ |
| | vzdálenost područek od přední hrany sedáku: 12 cm | | vzdálenost područek od přední hrany sedáku: 12 cm |
| 5 900 Kč 7 139 Kč vč. DPH | 6 900 Kč 8 349 Kč vč. DPH | 6 900 Kč 8 349 Kč vč. DPH | 7 900 Kč 9 559 Kč vč. DPH |


A. ZÁKLADNÍ JEMNÉ POTAHY NOVÉ materiál: 100 % polyester, **oděruvzdornost:** 110 000 ot. Martindale



B. EXTRÉMNĚ ODOLNÉ ZÁTĚŽOVÉ POTAHY materiál: 50 % polyamid, 33 % čistá vlna, 10 % visil, 7 % viskoza, **oděruvzdornost:** 500 000 ot. Martindale



B. SPECIÁLNÍ NEKLOUZAVÉ POTAHY materiál: 93 % čistá vlna, 3 % polyamid, 4 % polyester, **oděruvzdornost:** 50 000 ot. Martindale



B. JEMNÉ ZÁTĚŽOVÉ POTAHY S ORGANICKÝM EFEKTEM materiál: 92 % vlna, 8 % polyamid, **oděruvzdornost:** 200 000 ot. Martindale




VYOBRAZENÉ BARVY POTAHŮ A ODS TÍNŮ MOŘENÍ SE MOHOU DÍKY TECHNOLOGII TISKU VÝRAZNĚ LIŠIT OD SKUTEČNOSTI. PŘI OBJEDNÁVCE SI VŽDY VYŽÁDEJTE ORIGINÁLNÍ VZORNÍKY POTAHŮ PROWOK S REÁLNÝMI VZORKY LÁTEK.

B. JEMNÉ ZÁTĚŽOVÉ POTAHY NOVÉ materiál: 92 % vlna, 8 % polyamid, **oděruvzdornost:** 200 000 ot. Martindale



B. MATNÉ NEKLOUZAVÉ UMĚLÉ KŮŽE NA PŘÍRODNÍ BÁZI NOVÉ materiál: 16 % org. bavlna, 84 % PVC, **oděruvzdornost:** 50 000 ot. Martindale




VYOBRAZENÉ BARVY POTAHŮ A ODSŤÍNŮ MOŘENÍ SE MOHOU DÍKY TECHNOLOGII TISKU VÝRAZNĚ LIŠIT OD SKUTEČNOSTI. PŘI OBJEDNÁVCE SI VŽDY VYŽÁDEJTE ORIGINÁLNÍ VZORNÍKY POTAHŮ PROWORK S REÁLNÝMI VZORKY LÁTEK.

B. ODOLNÉ ANTIBAKTERIÁLNÍ VYNILOVÉ KOŽENKY NOVÉ materiál: 99 % PVC, 1 % PU, **oděruvzdornost:** 50 000 ot. Martindale



C. PRAVÁ KŮŽE měkčená pravá hovězinová useň, barvená



D. MOŘENÍ DŘEVA – ERGOSIT, FUTURO



ZÁRUČNÍ A PŘEPRAVNÍ PODMÍNKY

ZÁRUČNÍ PODMÍNKY A REKLAMAČNÍ ŘÁD

ZÁRUKA NA VÝROBKY PROWORK JE 5 LET (PLATÍ PRO JEDNOSMĚNÝ PROVOZ), pokud není výrobcem stanoveno jinak (na doprodeje starších a použitých vzorků poskytuje výrobce záruku 2 roky).

ZÁRUKA se řídí platnými **ZÁRUČNÍMI PODMÍNKAMI** a **REKLAMAČNÍM ŘÁDEM** výrobce, které jsou dostupné na www.prowork.cz. Zákazník má právo si vyžádat tyto **ZÁRUČNÍ PODMÍNKY** od **PRODEJCE** před nákupem zboží, pokud tak neučiní, má se za to, že je s nimi předem obeznámen.

BALENÍ ZBOŽÍ

Dle objednávky od prodejce je zboží dopraveno zabalené v strečové fólii (plně smontované) nebo v kartónovém boxu (částečný demont). Pro bezpečnou manipulaci s kartonem (rozměry 120x65x63 cm) jsou zapotřebí 2 lidé, jinak hrozí poškození výrobku. V kartonu je vždy přiložen návod na sestavení výrobku (není nutné použití nářadí).

DOPRAVA

Pokud si prodejce neodebírání zboží vlastní dopravou je dopravné od výrobce zpoplatněno dle platného ceníku za přepravu. Výrobce zajistí přepravu do místa odběru stanoveného v objednávce. Pokud místem odběru není prodejna a pokud není při odběru fyzicky přítomen prodejce, který zboží objednal, je přejímající povinen se předem seznámit s podmínkami převzetí zboží - viz. **ZÁRUČNÍ PODMÍNKY** a **REKLAMAČNÍ ŘÁD** výrobce. U každého výrobku je přiložen snadno přístupný letáček upřesňující přejímku zboží.

PŘEPRAVA ZAHRNUJE POUZE VYLOŽENÍ ZBOŽÍ BEZ DALŠÍ MANIPULACE.

PŘEVZETÍ ZBOŽÍ

Odběratel je povinen dodané zboží při přejímce fyzicky zkontrolovat na zjevné vady, a to i v případě nepoškození přepravního obalu.

V případě zjištění zjevné vady, poškozené zboží buďte nepřebírejte, nebo uveďte zápis o poškození do přepravního listu dopravci. Pokud potvrdíte přejímku bez závad, nelze následně uplatnit reklamaci zjevné vady evidentně způsobené při přepravě. Proto doporučujeme věnovat přejímce dostatečnou pozornost a provést ji okamžitě při dodání zboží.

REKLAMACE

V případě zjištění skryté vady, která se u zboží objevila v průběhu používání, kontaktuje zákazník prodejnu, kde zboží zakoupil a kde s ním prodejce sepíše **OZNÁMENÍ O REKLAMACI** a zkontroluje, zda lze reklamaci uplatnit podle **ZÁRUČNÍHO** a **REKLAMAČNÍHO ŘÁDU** výrobce. Pro uplatnění oprávněné reklamace jsou nutné údaje ze štítku výrobku (najdete jej vespod sedáku nebo mechaniky) a doklad o koupi. **OZNÁMENÍ O REKLAMACI** následně prodejce přeposílá výrobcu k vyjádření k dalšímu průběhu reklamace. Komunikace o reklamaci pak probíhá mezi výrobcem a prodejcem.

O způsobu vyřízení reklamace informuje zákazníka prodejce v zákoně lhůtě nejpozději do 30 dnů. Reklamační řízení probíhá v souladu s **REKLAMAČNÍM ŘÁDEM VÝROBCE**.

SERVISNÍ PODMÍNKY

Na základě Vašeho požadavku obratem zašleme nabídku na servisní práce (pozáruční opravy) našich výrobků (výrobky jiných výrobců neservisujeme). Se svými požadavky nebo dotazy kontaktujte naše obchodní oddělení (využijte SERVISNÍ LIST – k dispozici na webu nebo na vyžádání).

obchod@prowork.cz

mobil +420 724 923 541, tel/fax +420 554 614 725, 554 618 040-2

VÝBĚR POTAHŮ PROWORK PODLE KOLEKČÍ

| SKUPINY POTAHŮ | AX60-80 | KX30-38, KX50 | BX11-27 | BX50-63 | KX60-76 | RX50-56 | VX10-23 | ZX80-95 | EX27-34 |
|-------------------------|-----------|---------------|-----------|---------|---------|---------|---------|---------|-----------|
| CENOVÁ KATEGORIE | A. | | B. | | | | | | C. |
| BRUTO | × | × | o | × | × | × | o | o | × |
| ERGOSIT | × | × | o | o | × | × | o | o | o |
| FUTURO | × | × | o | o | × | × | o | o | o |
| LIVING* | × | × | × | × | × | × | × | × | × |
| MEDISIT | o | o | × | × | o | o | o | o | × |
| STRIPO | × | × | o | o | × | × | o | o | × |
| TECHNOLAB | × | × | × | × | × | × | × | × | × |
| VIZIO | o | o | × | o | o | o | o | o | × |

NOVINKY 2015, DO VYPRODÁNÍ ZÁSOB, × nelze použít, o doporučený potah, * výběr barvy plastů

SKUPINY POTAHŮ

CENOVÁ SKUPINA A. ZÁKLADNÍ POTAHY

| | |
|---------------|-------------------|
| AX 60–80 | EXTRA JEMNÝ POTAH |
| KX30-38, KX50 | LÉKAŘSKÁ KOŽENKA |

CENOVÁ SKUPINA B. ZÁTĚŽOVÉ POTAHY

| | |
|----------|--|
| BX 11–27 | EXTRÉMNĚ ODOLNÝ ZÁTĚŽOVÝ POTAH |
| BX 50–63 | SPECIÁLNÍ NEKLOUZAVÝ POTAH |
| KX 60–76 | ODOLNÁ ANTIBAKTERIÁLNÍ VINILOVÁ KOŽENKA |
| RX 50–56 | MATNÁ NEKLOUZAVÁ UMĚLÁ KŮŽE NA PŘÍRODNÍ BÁZI |
| VX 10–20 | JEMNÝ ZÁTĚŽOVÝ POTAH |
| ZX 80–95 | JEMNÝ ZÁTĚŽOVÝ POTAH S ORGANICKÝM EFEKTEM |

CENOVÁ SKUPINA C. PRAVÁ KŮŽE

| | |
|----------|------------|
| EX 27–34 | PRAVÁ KŮŽE |
|----------|------------|

PROWORK[®]
profesionální židle

20 LET SEDÍME S VÁMI



ČESKÁ KVALITA

Naše výrobky jsou vyráběny na území České republiky již od roku 1995. K výrobě používáme výhradně kvalitní komponenty z ČR a ze zemí EU.



WWW.PROWORK.CZ